

LUMIÈRES INDICATRICES AU NÉON



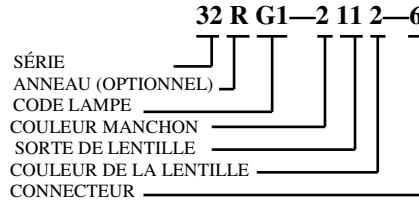
SÉRIE 32-CYLINDRE STANDARD ET MONTAGE DE SURFACE. 120V À 575 V

LA SÉRIE 32 EST MUNI D'UN MANCHON EN NYLON BLANC À ENCLICHEMENT RAPIDE DE .500" x .510".
 ILS SONT DISPONIBLES AVEC OU SANS ANNEAU CHROMÉE. DISPONIBLE AVEC 6 DE FIL N° 20 (SUFFIXE -6) OU CONNECTEURS PLATS
 DE 3/16" x .020" (SUFFIXE -T3). LES N° DE PIÈCES SONT POUR LA SÉRIE 120 V.
 LE VOLTAGE ET LA DURÉE DE VIE DE LA LAMPE EST VARIABLE.

CODE VOLTAGE

32—120 VOLTS
 35—250 VOLTS
 35XJ—347 VOLTS
 35XL—440 VOLTS
 35XK—575 VOLTS

DÉCOMPOSITION DU N° DE PIÈCE



SPECIFIEZ LES SÉRIES DIFFÉRENTES, CHANGEZ 32 POUR LE NOUVEAU PRÉFIXE, PAR EXEMPLE, **32R-2113-6** (120 VOLTS) DEVIENT **35XJ-2113-6** POUR 347 VOLTS

MODÈLE	Commande:	DESCRIPTION
	00032R-2111-6 00032R-2112-6 00032R-2113-6 00032R-2114-6 00032R-2117-6	LENTILLE ROUGE STANDARD AVEC ANNEAU/FILS LENTILLE VERTE STANDARD AVEC ANNEAU/FILS LENTILLE AMBRE STANDARD AVEC ANNEAU/FILS LENTILLE BLEUE STANDARD AVEC ANNEAU/FILS LENTILLE CLAIRE STANDARD AVEC ANNEAU/FILS
	00032R-2111-T3 00032R-2112-T3 00032R-2113-T3 00032R-2114-T3 00032R-2117-T3	LENTILLE ROUGE STANDARD AVEC ANNEAU/CON LENTILLE VERTE STANDARD AVEC ANNEAU/CON LENTILLE AMBRE STANDARD AVEC ANNEAU/CON LENTILLE BLEUE STANDARD AVEC ANNEAU/CON LENTILLE CLAIRE STANDARD AVEC ANNEAU/CON
	00032-2111-6 00032-2112-6 00032-2113-6 00032-2114-6 00032-2117-6	LENTILLE ROUGE STANDARD AVEC FILS LENTILLE VERTE STANDARD AVEC FILS LENTILLE AMBRE STANDARD AVEC FILS LENTILLE BLEUE STANDARD AVEC FILS LENTILLE CLAIRE STANDARD AVEC FILS
	00032-2111-T3 00032-2112-T3 00032-2113-T3 00032-2114-T3 00032-2117-T3	LENTILLE ROUGE STANDARD AVEC CON LENTILLE VERTE STANDARD AVEC CON LENTILLE AMBRE STANDARD AVEC CON LENTILLE BLEUE STANDARD AVEC CON LENTILLE CLAIRE STANDARD AVEC CON
	00032R-2311-6 00032R-2312-6 00032R-2313-6 00032R-2314-6 00032R-2317-6	LENTILLE ROUGE AFFLEURANTE AVEC ANNEAU/FILS LENTILLE VERTE AFFLEURANTE AVEC ANNEAU/FILS LENTILLE AMBRE AFFLEURANTE AVEC ANNEAU/FILS LENTILLE BLEUE AFFLEURANTE AVEC ANNEAU/FILS LENTILLE CLAIRE AFFLEURANTE AVEC ANNEAU/FILS
	00032R-2311-T3 00032R-2312-T3 00032R-2313-T3 00032R-2314-T3 00032R-2317-T3	LENTILLE ROUGE AFFLEURANTE AVEC ANNEAU/CON LENTILLE VERTE AFFLEURANTE AVEC ANNEAU/CON LENTILLE AMBRE AFFLEURANTE AVEC ANNEAU/CON LENTILLE BLEUE AFFLEURANTE AVEC ANNEAU/CON LENTILLE CLAIRE AFFLEURANTE AVEC ANNEAU/CON
	00032-2311-6 00032-2312-6 00032-2313-6 00032-2314-6 00032-2317-6	LENTILLE ROUGE AFFLEURANTE AVEC FILS LENTILLE VERTE AFFLEURANTE AVEC FILS LENTILLE AMBRE AFFLEURANTE AVEC FILS LENTILLE BLEUE AFFLEURANTE AVEC FILS LENTILLE CLAIRE AFFLEURANTE AVEC FILS
	00032-2311-T3 00032-2312-T3 00032-2313-T3 00032-2314-T3 00032-2317-T3	LENTILLE ROUGE AFFLEURANTE AVEC CONNECTEURS LENTILLE VERTE AFFLEURANTE AVEC CONNECTEURS LENTILLE AMBRE AFFLEURANTE AVEC CONNECTEURS LENTILLE BLEUE AFFLEURANTE AVEC CONNECTEURS LENTILLE CLAIRE AFFLEURANTE AVEC CONNECTEURS

LUMIÈRES INDICATRICES INCANDESCENTES



SÉRIE 32-CYLINDRE STANDARD ET MONTAGE DE SURFACE.

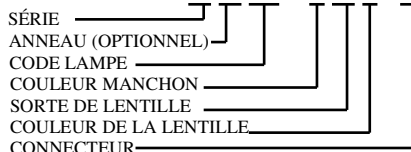
LA SÉRIE 32 EST MUNI D'UN MANCHON EN NYLON BLANC À ENCLICHEMENT RAPIDE DE .500" x .510".
 ILS SONT DISPONIBLES AVEC OU SANS ANNEAU CHROMÉE. DISPONIBLE AVEC 6^{DE} FIL N° 20 (SUFFIXE -6) OU CONNECTEURS PLATS
 DE 3/16" x .020" (SUFFIXE -T3). LE VOLTAGE ET LA DURÉE DE VIE DE LA LAMPE EST VARIABLE
 LE VOLTAGE ET LA DURÉE DE VIE DE LA LAMPE EST VARIABLE.

CODE LAMPE

COMPOSITION DU N° DE PIÈCE

CODE LAMPE	VOLTAGE	COURANT	DURÉE HORAIRE
OMET	125V NEON	1/3W	25,000
G11	2,7V	.06A	6,000
G22	5,0V	.115A	40,000
G9	6,3V	.08A	20,000
G1	6,3V	.20A	20,000
G6	10,0V	.014A	25,000
G7	10,0V	.04A	5,000
G3	14,0V	.08A	15,000
G4	18,0V	.04A	10,000
G18	28,0V	.04A	15,000
G21	36,0V	.02A	20,000
G31	48,0V	.025A	10,000
G32	60,0V	.03A	1,000

32 R G1—2 11 2—6



INSCRIVEZ LE CODE DE LAMPE À LA PLACE DES XX DANS LE N° DE PIÈCE CI-DESSOUS

MODÈLE	Commande:	DESCRIPTION
	00032RXX-2111-6 00032RXX-2112-6 00032RXX-2113-6 00032RXX-2114-6 00032RXX-2117-6	LENTILLE ROUGE STANDARD AVEC ANNEAU/FILS LENTILLE VERTE STANDARD AVEC ANNEAU/FILS LENTILLE AMBRE STANDARD AVEC ANNEAU/FILS LENTILLE BLEUE STANDARD AVEC ANNEAU/FILS LENTILLE CLAIRE STANDARD AVEC ANNEAU/FILS
	00032RXX-2111-T3 00032RXX-2112-T3 00032RXX-2113-T3 00032RXX-2114-T3 00032RXX-2117-T3	LENTILLE ROUGE STANDARD AVEC ANNEAU/CON LENTILLE VERTE STANDARD AVEC ANNEAU/CON LENTILLE AMBRE STANDARD AVEC ANNEAU/CON LENTILLE BLEUE STANDARD AVEC ANNEAU/CON LENTILLE CLAIRE STANDARD AVEC ANNEAU/CON
	00032XX-2111-6 00032XX-2112-6 00032XX-2113-6 00032XX-2114-6 00032XX-2117-6	LENTILLE ROUGE STANDARD AVEC FILS LENTILLE VERTE STANDARD AVEC FILS LENTILLE AMBRE STANDARD AVEC FILS LENTILLE BLEUE STANDARD AVEC FILS LENTILLE CLAIRE STANDARD AVEC FILS
	00032XX-2111-T3 00032XX-2112-T3 00032XX-2113-T3 00032XX-2114-T3 00032XX-2117-T3	LENTILLE ROUGE STANDARD AVEC CON LENTILLE VERTE STANDARD AVEC CON LENTILLE AMBRE STANDARD AVEC CON LENTILLE BLEUE STANDARD AVEC CON LENTILLE CLAIRE STANDARD AVEC CON
	00032RXX-2311-6 00032RXX-2312-6 00032RXX-2313-6 00032RXX-2314-6 00032RXX-2317-6	LENTILLE ROUGE AFFLEURANTE AVEC ANNEAU/FILS LENTILLE VERTE AFFLEURANTE AVEC ANNEAU/FILS LENTILLE AMBRE AFFLEURANTE AVEC ANNEAU/FILS LENTILLE BLEUE AFFLEURANTE AVEC ANNEAU/FILS LENTILLE CLAIRE AFFLEURANTE AVEC ANNEAU/FILS
	00032RXX-2311-T3 00032RXX-2312-T3 00032RXX-2313-T3 00032RXX-2314-T3 00032RXX-2317-T3	LENTILLE ROUGE AFFLEURANTE AVEC ANNEAU/CON LENTILLE VERTE AFFLEURANTE AVEC ANNEAU/CON LENTILLE AMBRE AFFLEURANTE AVEC ANNEAU/CON LENTILLE BLEUE AFFLEURANTE AVEC ANNEAU/CON LENTILLE CLAIRE AFFLEURANTE AVEC ANNEAU/CON
	00032XX-2311-6 00032XX-2312-6 00032XX-2313-6 00032XX-2314-6 00032XX-2317-6	LENTILLE ROUGE AFFLEURANTE AVEC FILS LENTILLE VERTE AFFLEURANTE AVEC FILS LENTILLE AMBRE AFFLEURANTE AVEC FILS LENTILLE BLEUE AFFLEURANTE AVEC FILS LENTILLE CLAIRE AFFLEURANTE AVEC FILS
	00032XX-2311-T3 00032XX-2312-T3 00032XX-2313-T3 00032XX-2314-T3 00032XX-2317-T3	LENTILLE ROUGE AFFLEURANTE AVEC CONNECTEURS LENTILLE VERTE AFFLEURANTE AVEC CONNECTEURS LENTILLE AMBRE AFFLEURANTE AVEC CONNECTEURS LENTILLE BLEUE AFFLEURANTE AVEC CONNECTEURS LENTILLE CLAIRE AFFLEURANTE AVEC CONNECTEURS

LUMIÈRES INDICATRICES AU NÉON ET INCANDESCENTES



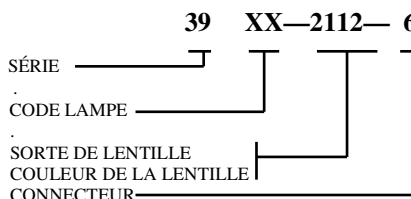
SÉRIE 39 / 39U / 41 / 65 –FIL OU CONNECTEURS

CES SÉRIES DE LUMIÈRES INDICATRICES SONT ADAPTABLES SUR DES PANNEAUX DE MONTAGE AYANT DES TROUS DE 5/16". ILS SONT DISPONIBLES AVEC OU SANS ANNEAU CHROMÉE. DISPONIBLE AVEC 6-DE FIL N° 20 (SUFFIXE -6) OU CONNECTEURS PLATS DE 3/16" x .020" (SUFFIXE -T3).
LE VOLTAGE ET LA DURÉE DE VIE DE LA LAMPE EST VARIABLE.

CODE LAMPE

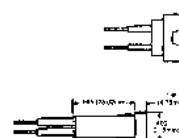
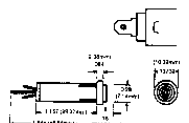
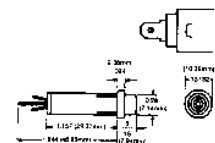
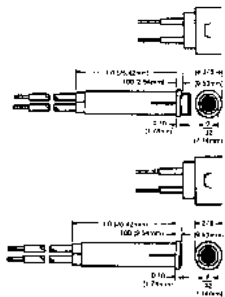
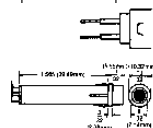
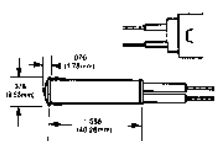
CODE LAMPE	VOLTAGE	COURANT	DURÉE HORAIRE
OMET	125V NÉON	1/3W	25,000
G11	2,7V	.06A	6,000
G22	5,0V	.115A	40,000
G9	6,3V	.08A	20,000
G1	6,3V	.20A	20,000
G6	10,0V	.014A	25,000
G7	10,0V	.04A	5,000
G3	14,0V	.08A	15,000
G4	18,0V	.04A	10,000
G18	28,0V	.04A	15,000
G21	36,0V	.02A	20,000
G31	48,0V	.025A	10,000
G32	60,0V	.03A	1,000

COMPOSITION DU N° DE PIÈCE



INSCRIVEZ LE CODE DE LAMPE À LA PLACE DES XX DANS LE N° DE PIÈCE CI-DESSOUS

MODÈLE



Commande:

00039XX-0381-6
00039XX-0382-6
00039XX-0383-6
00039XX-0384-6
00039XX-0384-6

00039UXX-2111-6
00039UXX-2112-6
00039UXX-2113-6
00039UXX-2114-6
00039UXX-2117-6

00041XXN-2111-6
00041XXN-2112-6
00041XXN-2113-6
00041XXN-2114-6
00041XXN-2117-6

00041XXN-2311-6
00041XXN-2312-6
00041XXN-2313-6
00041XXN-2314-6
00041XXN-2317-6

00045XXN-2111-T3
00045XXN-2112-T3
00045XXN-2113-T3
00045XXN-2114-T3
00045XXN-2117-T3

00045XXN-2311-T3
00045XXN-2312-T3
00045XXN-2313-T3
00045XXN-2314-T3
00045XXN-2317-T3

00065XX-0131-6
00065XX-0132-6
00065XX-0133-6
00065XX-0134-6
00065XX-0137-6

DESCRIPTION

LENTILLE ROUGE /FILS
LENTILLE VERTE /FILS
LENTILLE AMBRE /FILS
LENTILLE BLEUE /FILS
LENTILLE CLAIRE /FILS

LENTILLE ROUGE STANDARD AVEC ANNEAU/FILS
LENTILLE VERTE STANDARD AVEC ANNEAU/FILS
LENTILLE AMBRE STANDARD AVEC ANNEAU/FILS
LENTILLE BLEUE STANDARD AVEC ANNEAU/FILS
LENTILLE CLAIRE STANDARD AVEC ANNEAU/FILS

LENTILLE ROUGE STANDARD AVEC ANNEAU/FIL/ECROU
LENTILLE VERTE STANDARD AVEC ANNEAU/FIL/ECROU
LENTILLE AMBRE STANDARD AVEC ANNEAU/FIL/ECROU
LENTILLE BLEUE STANDARD AVEC ANNEAU/FIL/ECROU
LENTILLE CLAIRE STANDARD AVEC ANNEAU/FIL/ECROU

LENTILLE ROUGE AFFLEURANTE / ANNEAU/CON/ECROU
LENTILLE VERTE AFFLEURANTE/ ANNEAU/CON/ECROU
LENTILLE AMBRE AFFLEURANTE/ ANNEAU/CON/ECROU
LENTILLE BLEUE S AFFLEURANTE/ANNEAU/CON/ECROU
LENTILLE CLAIRE AFFLEURANTE/ ANNEAU/CON/ECROU

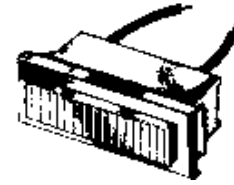
LENTILLE ROUGE STANDARD / ANNEAU/CON/ECROU
LENTILLE VERTE STANDARD / ANNEAU/CON/ECROU
LENTILLE AMBRE STANDARD / ANNEAU/CON/ECROU
LENTILLE BLEUE STANDARD / ANNEAU/CON/ECROU
LENTILLE CLAIRE STANDARD / ANNEAU/CON/ECROU

LENTILLE ROUGE AFFLEURANTE / ANNEAU/CON/ECROU
LENTILLE VERTE AFFLEURANTE/ ANNEAU/CON/ECROU
LENTILLE AMBRE AFFLEURANTE/ ANNEAU/CON/ECROU
LENTILLE BLEUE S AFFLEURANTE/ANNEAU/CON/ECROU
LENTILLE CLAIRE AFFLEURANTE/ ANNEAU/CON/ECROU

LENTILLE ROUGE STANDARD AVEC FILS
LENTILLE VERTE STANDARD AVEC FILS
LENTILLE AMBRE STANDARD AVEC FILS
LENTILLE BLEUE STANDARD AVEC FILS
LENTILLE CLAIRE STANDARD AVEC FILS

LUMIÈRES INDICATRICES SPÉCIALES

LUMIÈRES INDICATRICES RECTANGULAIRES



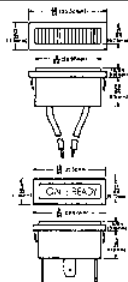
SÉRIE 31-FIL ET CONNECTEURS

LA SÉRIE RECTANGULAIRE 31 EST DISPONIBLE AVEC UNE LARGE VARIÉTÉ DE COULEURS DE LENTILLES ET DE VOLTAGES. LES PLAQUES CHROMÉES SONT FOURNIES. CETTE SÉRIE EST À INSERTION RAPIDE DANS UN TROU DE MONTAGE DE 1.281" X 0.395". AUCUNE AUTRE QUINCAILLERIE N'EST NÉCESSAIRE POUR L'INSTALLATION. ILS SONT DISPONIBLES AVEC DES CONNECTEURS STANDARDS DE 1/4", (SUFFIXE -T4), 3/16" (SUFFIXE -T3) OU 6" DE FIL (SUFFIXE -6). L'ÉPAISSEUR DU PANNEAU DE MONTAGE RECOMMANDÉE EST DE .090" MAXIMUM.

MODÈLE

Commande:

DESCRIPTION



00031X-2111-6
00031X-2112-6
00031X-2113-6
00031X-2114-6
00031X-2117-6

LENTILLE ROUGE /FILS
LENTILLE VERTE /FILS
LENTILLE AMBRE /FILS
LENTILLE BLEUE /FILS
LENTILLE CLAIRE /FILS

00031X-2111-T3/T4
00031X-2112-T3/T4
00031X-2113-T3/T4
00031X-2114-T3/T4
00031X-2117-T3/T4

LENTILLE ROUGE /CON
LENTILLE VERTE /CON
LENTILLE AMBRE /CON
LENTILLE BLEUE /CON
LENTILLE CLAIRE /CON

SÉRIE 62 / 64-PROJECTION MINIMUM

CES SÉRIES DE LUMIÈRES INDICATRICES MINIMISENT LA PROJECTION ARRIÈRE SUR LE PANNEAU GRÂCE À UN REVÊTEMENT ULTRA COMPACT. LA SÉRIE 62 EST FOURNIE AVEC UNE LENTILLE RONDE AFFLEURANTE QUI S'INSÈRE DANS UN TROU DE 5/16". LA SÉRIE 64 EST FOURNIE AVEC UNE LENTILLE RECTANGULAIRE AFFLEURANTE QUI S'INSÈRE DANS UN TROU DE 5/16" X 9/16".

MODÈLE

Commande:

DESCRIPTION



00062XX-2111-6
00062XX-2112-6
00062XX-2113-6
00062XX-2114-6
00062XX-2117-6

LENTILLE RONDE ROUGE /FILS
LENTILLE RONDE VERTE /FILS
LENTILLE RONDE AMBRE /FILS
LENTILLE RONDE BLEUE /FILS
LENTILLE RONDE CLAIRE /FILS

00064XX-2111-6
00064XX-2112-6
00064XX-2113-6
00064XX-2114-6
00064XX-2117-6

LENTILLE RECTANGULAIRE ROUGE /FILS
LENTILLE RECTANGULAIRE VERTE /FILS
LENTILLE RECTANGULAIRE AMBRE /FILS
LENTILLE RECTANGULAIRE BLEUE /FILS
LENTILLE RECTANGULAIRE CLAIRE /FILS

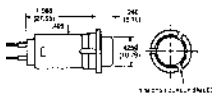
SÉRIE L32R-FORMAT LARGE (DC LED)

CETTE SÉRIE EST FOURNIE AVEC UNE SOURCE LED ULTRA BRILLANTE. L'ASSEMBLAGE SE FAIT PAR INSERTION RAPIDE (SNAP) DANS UN TROU DE MONTAGE DE 1/2" ET EST DISPONIBLE AVEC 6" DE FIL OU CONNECTEURS 3/16". CETTE SÉRIE VIEN AVEC UNE PLAQUE CHROMÉE. DISPONIBLE AVEC DES SOURCES DE VOLTAGE AUTRES QUE 2.0V DC

MODÈLE

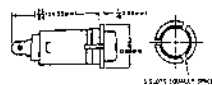
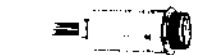
Commande:

DESCRIPTION



L32RRX-2111-6
L32RGX-2112-6
L32RAX-2113-6
L32RYX-2116-6

LENTILLE STANDARD ROUGE /FILS
LENTILLE STANDARD VERTE /FILS
LENTILLE STANDARD AMBRE /FILS
LENTILLE STANDARD JAUNE /FILS



L32RRX-2111-T3
L32RGX-2112-T3
L32RAX-2113-T3
L32RYX-2116-T3

LENTILLE STANDARD ROUGE /CON
LENTILLE STANDARD VERTE /CON
LENTILLE STANDARD AMBRE /CON
LENTILLE STANDARD JAUNE /CON

POUR COMMANDER: REMPLACER LE X PAR LE VOLTAGE DÉSIRÉ: POUR 2V REMPLACER PAR 2 / 6V PAR 6 / 12V PAR 12 / 24V PAR 24.

LUMIÈRES INDICATRICES DC LED



SÉRIES L39 / L39U / L41 / L45 / L58 / L59U / L65

CES SÉRIES DE LUMIÈRES INDICATRICES SONT ADAPTABLES SUR DES PANNEAUX DE MONTAGE AYANT DES TROUS DE 5/16". ILS FONCTIONNENT À PARTIR D'UNE SOURCE DC. CERTAINES SÉRIES SONT DISPONIBLES AVEC OU SANS PLAQUE CHROMÉE, FILS OU CONNECTEURS.

CODE DE VOLTAGE

2VOLTS-	2
6VOLTS-	6
12 VOLTS-	12
24 VOLTS-	24

SVP REMPLACER LE X DU N° DE PIÈCE PAR LE CODE DE VOLTAGE APPROPRIÉ.

MODÈLE	Commande:	DESCRIPTION
	L39RX-0381-6 L39GX-0382-6 L39AX-0383-6	LENTILLE ROUGE AVEC FILS LENTILLE VERTE AVEC FILS LENTILLE AMBRE AVEC FILS
	L39URX-2111-6 L39UGX-2112-6 L39UAX-2113-6	LENTILLE ROUGE STANDARD/ FILS/ PLAQUE LENTILLE VERTE STANDARD/FILS/PLAQUE LENTILLE AMBRE STANDARD/FILS/PLAQUE
	L41RXN-2111-6 L41GXN-2112-6 L41AXN-2113-6	LENTILLE ROUGE STANDARD/ FILS/ PLAQUE/ECROU LENTILLE VERTE STANDARD/FILS/PLAQUE/ECROU LENTILLE AMBRE STANDARD/FILS/PLAQUE/ECROU
	L41RXN-2311-6 L41GXN-2312-6 L41AXN-2313-6	LENTILLE ROUGE AFFLEUR/ FILS/ PLAQUE/ECROU LENTILLE VERTE AFFLEUR/FILS/PLAQUE/ECROU LENTILLE AMBRE AFFLEUR/FILS/PLAQUE/ECROU
	L45RXN-2111-T3 L45GXN-2112-T3 L45AXN-2113-T3	LENTILLE ROUGE STANDARD/ CON/ PLAQUE/ECROU LENTILLE VERTE STANDARD/CON/PLAQUE/ECROU LENTILLE AMBRE STANDARD/CON/PLAQUE/ECROU
	L45RXN-2311-T3 L45GXN-2312-T3 L45AXN-2313-T3	LENTILLE ROUGE AFFLEUR/CON/ PLAQUE/ECROU LENTILLE VERTE AFFLEUR/CON/PLAQUE/ECROU LENTILLE AMBRE AFFLEUR/CON/PLAQUE/ECROU
	L58DR-X-W L58DG-X-W L58DA-X-W L58DR-2-T	LED ROUGE FORME DE DÔME / FILS /ÉCROU LED VERTE FORME DE DÔME/FILS /ÉCROU LED AMBRE FORME DE DÔME/FILS /ÉCROU LED ROUGE FORME DE DÔME 2V / CON DROIT
	L59UR-X-W L59UG-X-W L59UA-X-W	LED ROUGE FORME DE DÔME / FILS /ÉCROU LED VERTE FORME DE DÔME/FILS /ÉCROU LED AMBRE FORME DE DÔME/FILS /ÉCROU
	L65RX-0131-6 L65GX-0132-6 L65AX-0136-6	LED ROUGE FORME DE DÔME / FILS LED VERTE FORME DE DÔME/FILS LED AMBRE FORME DE DÔME/FILS

LUMIÈRES INDICATRICES AC LED



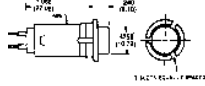
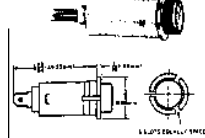
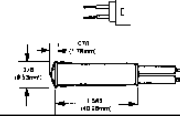
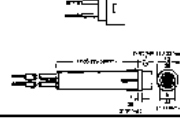
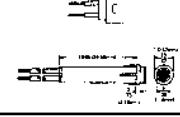
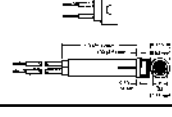
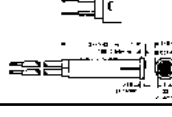
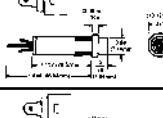
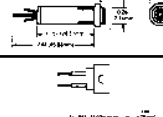

SÉRIES LA32 / LA39 / LA39U / LA41 / LA45 / LA65 –FILS OU CONNECTEURS

CES SÉRIES DE LUMIÈRES INDICATRICES SONT ADAPTABLES SUR DES PANNEAUX DE MONTAGE AYANT DES TROUS DE 5/16". ILS FONCTIONNENT À PARTIR D'UNE SOURCE AC. CERTAINES SÉRIES SONT DISPONIBLES AVEC OU SANS PLAQUE CHROMÉE, FILS OU CONNECTEURS.

CODE DE VOLTAGE

2VOLTS-	2
6VOLTS-	6
12 VOLTS-	12
24 VOLTS-	24

SVP REMPLACER LE X DU N° DE PIÈCE PAR LE CODE DE VOLTAGE APPROPRIÉ.

MODÈLE	Commande:	DESCRIPTION
	LA32RRX-2111-6 LA32RGX-2112-6 LA32RAX-2113-6 LA32RYX-2116-6	LENTILLE ROUGE STANDARD AVEC FILS LENTILLE VERTE STANDARD AVEC FILS LENTILLE AMBRE STANDARD AVEC FILS LENTILLE JAUNE STANDARD AVEC FILS
	LA32RRX-2111-T3 LA32RGX-2112-T3 LA32RAX-2113-T3 LA32RYX-2116-T3	LENTILLE ROUGE STANDARD/CONNECTEURS LENTILLE VERTE STANDARD/CONNECTEURS LENTILLE AMBRE STANDARD/CONNECTEURS LENTILLE JAUNE STANDARD/CONNECTEURS
	LA39RX-0381-6 LA39GX-0382-6 LA39AX-0383-6	LENTILLE ROUGE / FILS LENTILLE VERTE / FILS LENTILLE AMBRE / FILS
	LA39URX-2111-6 LA39UGX-2112-6 LA39UAX-2113-6	LENTILLE ROUGE STANDARD/ FILS/ PLAQUE LENTILLE VERTE STANDARD/FILS/PLAQUE LENTILLE AMBRE STANDARD/FILS/PLAQUE
	LA39URX-2311-6 LA39UGX-2312-6 LA39UAX-2313-6	LENTILLE ROUGE AFFLEUR/FILS/ PLAQUE LENTILLE VERTE AFFLEUR/FILS/PLAQUE LENTILLE AMBRE AFFLEUR/FILS/PLAQUE
	LA41RXN-2111-6 LA41GXN-2112-6 LA41AXN-2113-6	LENTILLE ROUGE STANDARD/FILS/ PLAQUE/ECROU LENTILLE VERTE STANDARD/FILS/PLAQUE/ECROU LENTILLE AMBRE STANDARD/FILS/PLAQUE/ECROU
	LA41RXN-2311-6 LA41GXN-2312-6 LA41AXN-2313-6	LENTILLE ROUGE AFFLEUR/FILS/ PLAQUE LENTILLE VERTE AFFLEUR/FILS/PLAQUE LENTILLE AMBRE AFFLEUR/FILS/PLAQUE
	LA45RXN-2111-T3 LA45GXN-2112-T3 LA45AXN-2113-T3	LENTILLE ROUGE STANDARD/CON/ PLAQUE/ECROU LENTILLE VERTE STANDARD/CON/PLAQUE/ECROU LENTILLE AMBRE STANDARD/CON/PLAQUE/ECROU
	LA45RXN-2311-T3 LA45GXN-2312-T3 LA45AXN-2313-T3	LENTILLE ROUGE AFFLEUR/CON/ PLAQUE/ECROU LENTILLE VERTE AFFLEUR/CON/PLAQUE/ECROU LENTILLE AMBRE AFFLEUR/CON/PLAQUE/ECROU
	LA65RX-0131-6 LA65GX-0132-6 LA65AX-0136-6	LENTILLE ROUGE STANDARD/ FILS LENTILLE VERTE STANDARD/FILS LENTILLE AMBRE STANDARD/FILS